

Teatro by CRS Pianca



IT Trasparenza, leggerezza, linearità. La struttura portante di questa cabina diventa geometria visibile e caratterizzante, discreta cornice per ogni contenuto, perfetta per ogni ambiente e stile. I divisori a telaio passanti, senza pannelli interni, assicurano continuità visiva e spaziale, enfatizzando la leggerezza dell'architettura e dei volumi. La struttura permette il posizionamento della cabina sia a parete, sia a centro stanza, per rendere Teatro un elemento isola protagonista di ambienti e progetti. La possibilità di includere schienali e fianchi arricchisce le opportunità di personalizzazione, rendendola perfetta per adattarsi ad ogni stile.

EN Transparency, lightness and simplicity. The supporting structure of this closet adopts a visible, distinctive structure and a discreet frame for any content, making it perfect for every environment and style. The dividing partitions, with no interior panels, ensure visual and spacial continuity, emphasising the lightness of this design. The structure allows the closet to be installed against a wall, or in the centre of the room, making Teatro an island with a key role in different spaces and atmospheres. The option of adding back panels and sides gives plenty of scope for a custom design, making it the perfect solution for any style.



Teatro cabina con divisori Canna di Fucile. Schienali materico Borgogna e Duna laccato opaco Roccia. Base, cappello, ripiani Duna laccato opaco Roccia. Ripiani vetro Trasparente Piombo con telaio Canna di Fucile. Telai estraibili e struttura cassettiere Duna laccato opaco Roccia, frontali cassetto Miro vetro Trasparente Piombo con cornice Canna di Fucile. / Teatro closet with Canna di Fucile partitions. Borgogna materico and Roccia Duna matt lacquered back panels. Roccia matt lacquered base, top and shelves. Trasparente Piombo glass shelves with Canna di Fucile frame. Roccia Duna matt lacquered pull-out frames and drawer units, Trasparente Piombo glass Miro drawer fronts with Canna di Fucile frame.





Teatro cabina con divisori Palladio e fianchi terminali vetro Rigato Argento. Schienali Duna laccato opaco Seta. Base, cappello, ripiani e portascarpe materico Perlage Conchiglia. Cassettiere Duna laccato opaco Seta. / Teatro closet with Palladio partitions and Rigato Argento glass sides. Seta Duna matt lacquered back panels. Perlage Conchiglia materico base, top, shelves and shoe racks. Seta Duna matt lacquered drawer units.



1 — Teatro cabina con divisori Canna di Fucile. Schienali materico Perlage Conchiglia. Base, cappello, ripiani Duna laccato opaco Lavagna, frontali cassetto Miro vetro Rigato Piombo con cornice Canna di Fucile. / Teatro closet with Canna di Fucile partitions. Perlage Conchiglia materico back panels. Lavagna Duna matt lacquered base, top and shelves. Rigato Piombo glass Miro drawer fronts with Canna di Fucile frame.



3 — Teatro cabina con divisori Canna di Fucile. Schienali materico Larice Tortora. Base, cappello, ripiani materico Bon Ton, frontali cassetto vetro laccato opaco Seta. / Teatro closet with Canna di Fucile partitions. Larice Tortora materico back panels. Bon Ton materico base, top and shelves. Seta matt lacquered glass drawer fronts.



2 — Teatro cabina con divisori Palladio. Schienali materico marmo Grafite opaco. Base, cappello, ripiani materico Borgogna, frontali cassetto in pelle sintetica Talpa. / Teatro closet with Palladio partitions. Matt Grafite marble materico back panels. Base, top and shelves in Borgogna materico, Talpa synthetic leather drawer fronts.



4 — Teatro cabina con divisori Palladio. Schienali Duna laccato opaco Seta. Base, cappello, ripiani materico Noce Dorato, frontali cassetto materico Bon Ton. / Teatro closet with Palladio partitions. Seta Duna matt lacquered back panels. Noce Dorato materico base, top and shelves. Bon Ton materico drawer fronts.





Teatro con anta Murano /
with Murano door by CRS Pianca

IT La leggerezza della cabina Teatro incontra la finezza dell'anta Murano dando vita a una vera e propria vetrina espositiva, capace di valorizzare con discrezione ed eleganza sia gli ambienti sia i suoi contenuti. Perfetta a parete o a centro stanza, si rivela come una sintesi ideale tra visibile e invisibile, percepito e immaginato. Le ante a battente sono disponibili nelle eleganti finiture in vetro della collezione, così come gli schienali e i fianchi opzionali che permettono di creare diverse composizioni, giochi di luci e trasparenze. La ricercatezza delle finiture concorre al suo stile intramontabile e sofisticato.

EN The gracefulness of the Teatro closet combines with the refined Murano door to create a true display cabinet, capable of discreetly and elegantly enhancing both the room and its contents. Perfect on a wall or in the centre of a room, it provides the ideal balance between the visible and the invisible, the perceived and the imagined. The hinged doors are available with the collection's elegant glass finishes, as are the optional back panels and sides that allow you to create different compositions, light effects and transparencies. The refined finishes contribute to its timeless and sophisticated style.



Teatro cabina con anta Murano.
Ante e fianchi vetro Traparente Bronzo.
Divisori Palladio, schienali, base,
cappello, raster e cassettiere materico
Bon Ton. / Teatro closet with Murano
door. Traparente Bronzo glass doors
and sides, Palladio partitions, Bon
Ton materico back panels, base, top,
cubbies and drawer units.



1 — Teatro cabina con anta Murano. Ante e fianchi vetro Rigato Argento, telaio ante e divisori Canna di Fucile. Interni materico Noce Dorato e Duna laccato opaco Seta. Frontali cassetto Miro vetro Trasparente Piombo. / Teatro closet with Murano doors. Rigato Argento glass doors and sides, Canna di Fucile door frames and partitions. Seta Duna matt lacquered and Noce Dorato materico interior. Trasparente Piombo glass Miro drawer fronts.



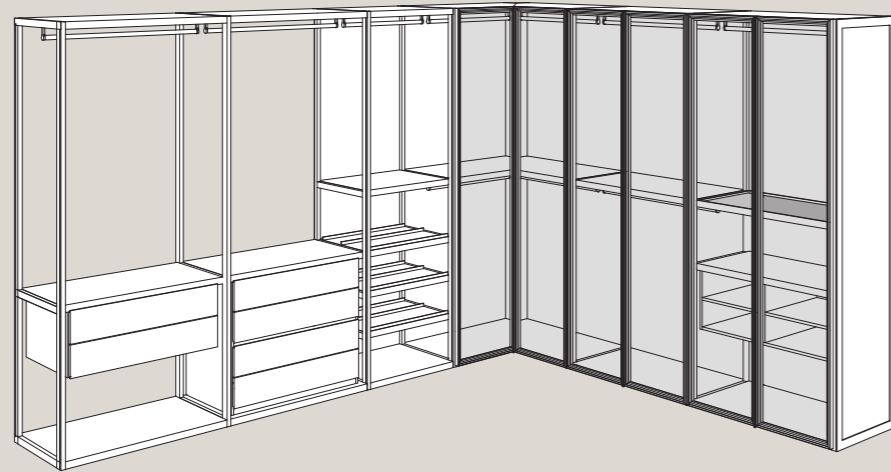
2 — Teatro cabina con anta Murano. Ante e fianchi vetro Trasparente Argento, telaio ante e divisori Palladio. Interni materico Borgogna e Duna laccato opaco Cashmere. / Teatro closet with Murano doors. Trasparente Argento glass doors and sides, Palladio door frames and partitions. Borgogna materico and Cashmere Duna matt lacquered interior.



Teatro by CRS Pianca

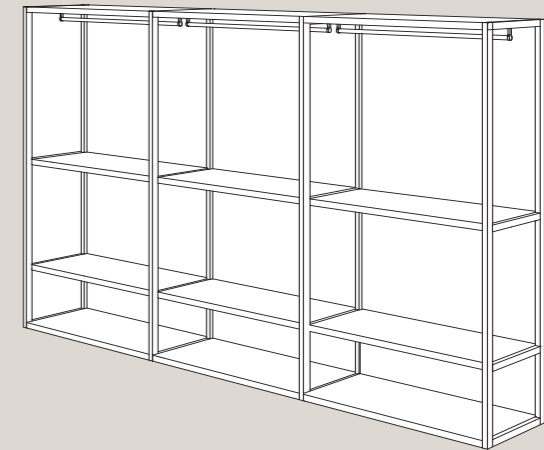
A parete / Wall compositions

I moduli devono essere sempre compresi tra divisori aperti. Il modulo terminale può avere fianchi aperti o chiusi. È obbligatorio almeno un ripiano per modulo / All modules must always be placed between two open partitions. The terminal module can have open or closed sides. Each module must be equipped with at least one shelf

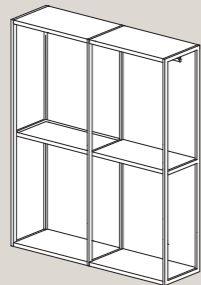


Centrostanza / Center of the room

La composizione deve prevedere moduli accostati che abbiano sempre la schiena e fianco terminale vetro o legno. Sono obbligatori almeno 2 ripiani per modulo / Any closet placed in the center of a room must be composed of at least two modules with glass or wooden back and side panel. Each module must be equipped with at least two shelves

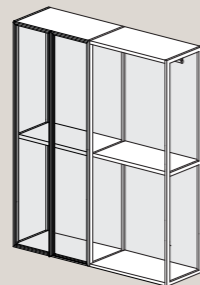


- 1 – Modulo con schiena legno / Module with wooden backpanel
- 2 – Modulo con schiena vetro / Module with glass backpanel
- 3 – Modulo senza schiena / Module without backpanel

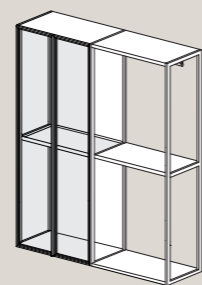


H max 289.7 cm /
H max 114.05"

H max 257.7 con Anta
Murano e fianco vetro /
H max 101.46" with Murano
door and glass side



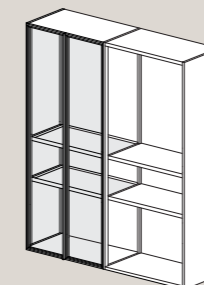
H max 257.7 cm /
H max 101.46"



H max 289.7 cm /
H max 114.05"

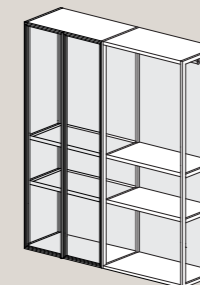
H max 257.7 con fianco
vetro / H max 101.46"
with glass side

- 1 – Modulo con schiena legno / Module with wooden backpanel
- 2 – Modulo con schiena vetro / Module with glass backpanel



H max 238.5 cm /
H max 93.90"

P min 57.8 cm /
D min 22.76"

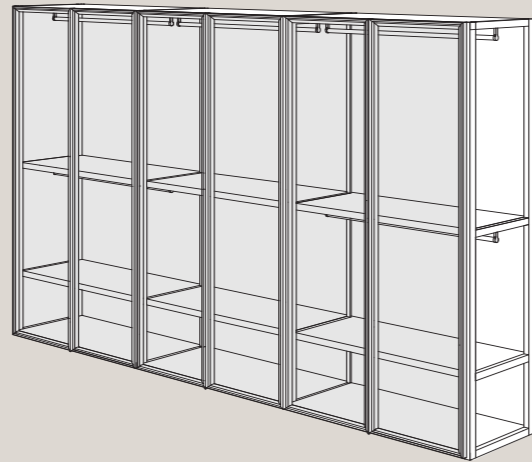


H max 238.5 cm /
H max 93.90"

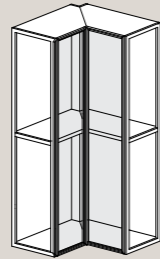
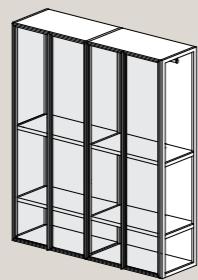
P min 57.8 cm /
D min 22.76"

Anta Murano / Murano Door

I moduli con schiena possono essere completati da ante battenti Murano / All closets with back panel can be equipped with Murano hinged doors



1 — Anta battente / Hinged door
2 — Angolo / Corner



Dimensioni / Dimensions
L 47.8 - 57.8 - 67.8 - 97.8
117.8 - 137.8 cm
H 238.5 - 257.7 cm
W 18.82"- 22.76"-26.69"-
38.50"-46.38"-54.25"
H 93.90" - 101.46"

Dimensioni / Dimensions
L 109.4 P 57.8 cm
L 92.7 P 41.1 cm
H 238.5 - 257.7 cm
W 43.07" D 22.76"
W 36.49" D 16.18"
H 93.90" - 101.46"

Con moduli Sipario / Combination with Sipario modules

I moduli Teatro possono essere collegati a moduli Sipario con anta battente, scorrevole, cardine e cabina Sipario senza telai / Teatro modules can be used in combination with Sipario hinged, sliding or cardine hinged door modules as well as with Sipario walk-in closets without frames



Schiene / Backpanels

- 1 — Duna laccato opaco /
Duna matt lacquered
- 2 — Materico interno /
Materico Interior



- 3 — Vetro / Glass
- 4 — Materico marmo
opaco o lucido / Matt or
glossy marble Materico




Ripiani / Shelves

- 1 — Ripiano Materico /
Materico shelf
- 2 — Ripiano Duna laccato
opaco / Duna Matt
lacquered shelf



- 3 — Ripiano con inserti
in pelle sintetica / Shelf
with synthetic leather
insert
- 4 — Ripiano vetro con
telaio metallo / Glass
shelf with metal frame



- 5 — Ripiano portascarpe /
Shoe shelf



Appenderia / Hangers

- 1 — Asta appendiabiti Lux / Lux hanging rod
- 2 — Pomolo estraibile incassato nel ripiano / Pull-out knob recessed inside the shelf



- 3 — Asta appendiabiti estraibile / Pull-out hanging rod



- 4 — Raster / Cubbies



Cassettiere / Drawer units

- 1 — A terra / Floor sitting
- 2 — Pensili / Suspended



Cassettiere standard / Drawer fronts

- 1 — Legno / Wooden
- 2 — Vetro / Glass



- 3 — Pelle sintetica / Synthetic leather




Cassettiere metallo / Drawer fronts

- 1 — Legno / Wooden
- 2 — Vetro / Glass




- 3 — Miro frontale vetro con cornice metallo / Miro glass front with metal frame
- 4 — Pelle sintetica / Synthetic leather



Cassetti attrezzati con telai estraibili / Drawers equipped with pull-out frames

I telai estraibili vengono fissati al frontale del cassetto in sostituzione del girocassetto / Pull-out trays are fixed to the drawer front replacing the standard drawer frame



Telai estraibili e accessori / Pull-out frames and accessories

- 1 — Vassoio metallo / Metal tray
- 2 — Piano vetro Trasparente Piombo / Transparent lead glass shelf



- 3 — Sacche portabiancheria in tessuto trapuntato / Hampers in tufted fabric with tall front panel
- 4 — Sacche portabiancheria in tessuto trapuntato con frontale / Hampers in tufted fabric with wooden front



- 5 — Portapantaloni / Trousers rack



Illuminazione / Lighting

1 — Luci led verticali per moduli / Vertical LED lights for wardrobe modules

2 — Luci led orizzontali ad incasso per ripiani e cappelli / Horizontal recessed LED lights for shelves and tops

3 — Ripiano con luce / Shelf with LED light



Pianca S.p.A

Via dei Cappellari, 20
31018 – Gaiarine, Treviso
Italy

T +39 0434 756911
F +39 0434 75330

info@pianca.com
pianca.com

p. iva IT01682580269

Vietata la riproduzione a qualsiasi scopo.
Campione promozionale gratuito non destinato alla vendita.
Escluso iva art.2 comma 3D.P.R. 633/72
Esonerato da documento di trasporto art.4 punto 6 d.p.r.627/78

Reproduction prohibited for any purpose.
Free promotional sample not for sale.
Excluding VAT Article 2 paragraph 3D.P.R. 633/72
Exempted from transport document art.4 point 6 d.p.r.627/78

© Pianca 2023

Pianca azienda
certificata FSC®



**Il marchio della
gestione forestale
responsabile**

Chiedi i prodotti
certificati FSC®