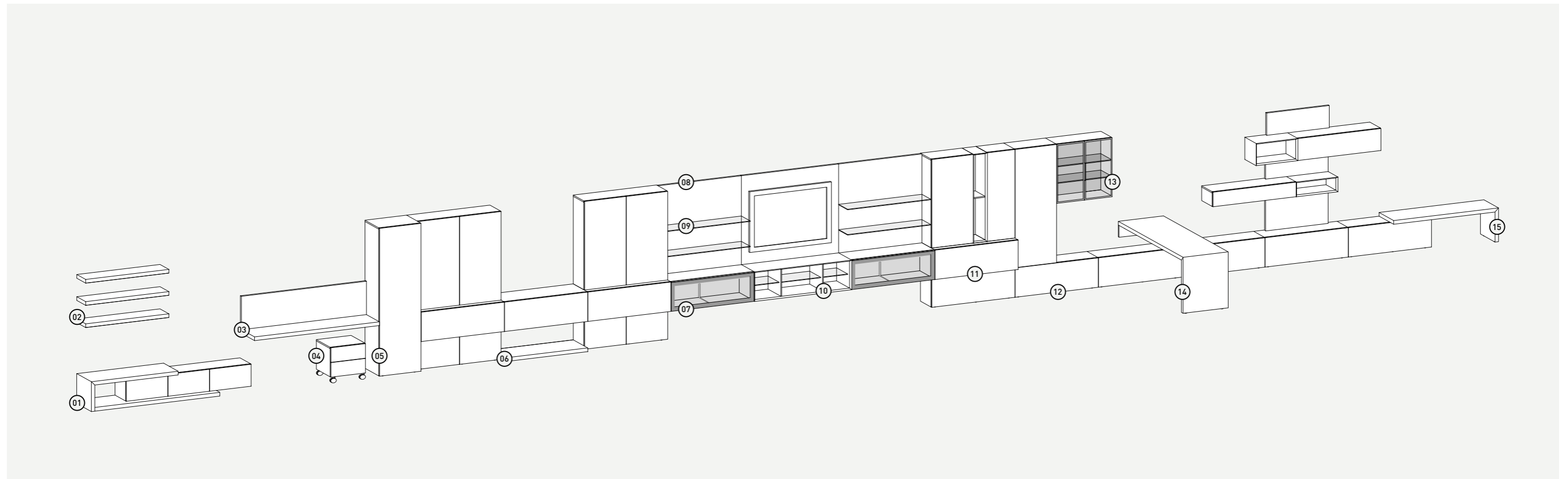


# Componenti

## EN Components



### Tipologie

EN Types

<b>01</b> Modulo a C, EN C module	<b>04</b> Cassettiera su ruote, EN Drawer units on castors	<b>07</b> Modulo con anta telaio, EN Door with frame	<b>10</b> Modulo a giorno, EN Open module	<b>13</b> Vetrina Venere, EN Venere module
<b>02</b> Mensole a muro, EN Wall mounted shelves	<b>05</b> Modulo battente, EN Hinged door module	<b>08</b> Boiserie, EN Wall panels	<b>11</b> Modulo ribalta, EN Flap door module	<b>14</b> Scrivania Domino, EN Domino desk
<b>03</b> Consolle Elle, EN Elle console	<b>06</b> Pedana, EN Base	<b>09</b> Mensola in vetro, EN Glass shelf	<b>12</b> Modulo cassetto, EN Drawer module	<b>15</b> Panca Domino, EN Domino bench

# Moduli a giorno

## EN Open modules

### Modularità\*

EN Modularity\*

P 25 - 35 - 45 cm  
H 20 - 30 - 40 - 50 - 60  
70 - 80 - 90 - 100 - 120  
140 - 150 - 160 cm  
L 20 - 30 - 40 - 50 - 60  
70 - 80 - 90 - 100 - 120  
140 - 150 - 160 cm

D 9.84" - 13.78" - 17.72"  
H 7.87" - 11.81" - 15.75"  
19.69" - 23.62" - 27.56"  
31.50" - 35.43" - 39.37"  
47.24" - 55.12" - 59.06"  
62.99"  
W 7.87" - 11.81" - 15.75"  
19.69" - 23.62" - 27.56"  
31.50" - 35.43" - 39.37"  
47.24" - 55.12" - 59.06"  
62.99"

Ripiano legno,  
EN Wooden shelf  
Sp 1.4 cm, Th 0.55"

P 25 - 35 - 45 cm  
L da 20 a 60 cm

D 9.84" - 13.78" - 17.72"  
W from 7.87" to 23.62"

Divisori verticali,  
EN Vertical partitions  
Sp 1.4 cm, Th 0.55"

P 25 - 35 - 45 cm  
L da 20 a 60 cm

D 9.84" - 13.78" - 17.72"  
W from 7.87" to 23.62"

**Moduli con ripiano in vetro,**  
EN Modules with glass shelf  
Sp 1 cm, Th 0.39"

L 30 - 40 - 50 - 60 cm  
H 30 - 40 - 50 - 60 cm  
P 25 - 35 - 45 cm

W 11.81" - 15.75" - 19.69"  
23.62"  
H 11.81" - 15.75" - 19.69"  
23.62"  
D 9.84" - 13.78" - 17.72"

**Moduli con ripiano vetro retroilluminato,**  
EN Modules with backlit glass shelf  
Sp 1 cm, Th 0.39"

L 30 - 40 - 50 - 60 cm  
H 30 - 40 - 50 - 60 cm  
P 25 - 35 - 45 cm

W 11.81" - 15.75" - 19.69"  
23.62"  
H 11.81" - 15.75" - 19.69"  
23.62"  
D 9.84" - 13.78" - 17.72"

\* Per limitazioni consultare il listino,  
EN For limitations please see our pricelist

### Accessori

EN Accessories

**Contenitori cuoio,**  
EN Hard leather boxes

L 40 - 60 cm  
H 20 - 30 cm  
P 25 - 35 - 45 cm

W 15.75" - 23.62"  
H 7.87" - 11.81"  
D 9.84" - 13.78" - 17.72"

Finiture, EN Finishes  
Moro, Nero, Siena

### Finiture

EN Finishes

**Struttura,** EN Structure  
Laccato Opaco,  
EN Matt Lacquered

Essenza, EN Wood:  
Borgogna, Canaletto,  
Rovere Fumo, Rovere  
Grigio, Rovere Laguna,  
Rovere Naturale, Rovere  
Tabacco

**Schiene,** EN Back Panels

Laccato Opaco,  
EN Matt Lacquered

Essenza, EN Wood:  
Borgogna, Canaletto,  
Rovere Fumo, Rovere  
Grigio, Rovere Laguna,  
Rovere Naturale, Rovere  
Tabacco

Materico Marmo Opaco o  
Lucido, EN Matt or Glossy  
Marble Materico:  
Emperador, Fior di Pesco,  
Gioia di Carrara, Grafite

Specchio, EN Mirror:  
Argento, Bronzo, Piombo



# Vetrina Venere

## EN Venere module

### Modularità

EN Modularity

Sp 2.1 cm  
P 32.4 - 42.4 cm  
L 40 - 80 cm  
H 40 - 80 cm

Th 0.83"  
D 12.76" - 16.69"  
W 15.75" - 31.50"  
H 15.75" - 31.50"

Può essere fissata a  
muro o su boiserie,  
EN It can be wall hanging  
or hanging on wall panels

### Aperture

EN Opening

Battente, EN Hinged door

Ribalta con pistone,  
EN Flap door with piston

### Attrezzabilità

EN Accessories

**Ripiani in vetro,**  
EN Glass shelves  
Sp 1 cm, Th 0.39"

Finitura, EN Finish  
Trasparente Argento

**Illuminazione posteriore,**  
EN Back lighting

### Finiture

EN Finishes

**Struttura,** EN Structure  
Laccato Opaco o Lucido,  
EN Matt or High Gloss  
Lacquered

Essenza, EN Wood:  
Borgogna, Canaletto,  
Rovere Fumo, Rovere  
Grigio, Rovere Laguna,  
Rovere Naturale, Rovere  
Tabacco

**Schienale,** EN Back panel  
Specchio Argento con  
serigrafia, EN Argento


silkscreen printed mirror:  
Bronzo, Titanio

**Maniglia e telaio,**  
EN Handle and frame

Finitura Metallo Lucido,  
EN Glossy Metal finish:  
Bronzo, Titanio

**Anta,** EN Door

Vetro trasparente con  
serigrafia perimetrale,  
EN Transparent glass with  
perimetral silkscreen  
print: Bronzo, Titanio



# Moduli C

## EN C modules

### Tipologie

EN Types

Con inserimento di moduli H 20 - 30 cm, EN Can accommodate modules H 7.87" - 11.81"

L 125 - 185 - 245 cm  
P 45 - 55 - 65 cm  
H 30 - 40 cm

W 49.21" - 72.83" - 96.46"  
D 17.72" - 21.65" - 25.59"  
H 11.81" - 15.75"

01  
Tipo X, EN Type X

02  
Tipo Y con vassoio, EN Type Y with single tray

03  
Tipo Z con coppia di vassoi, EN Type Z with pair of trays

### Finiture

EN Finishes

Essenza, EN Wood: Borgogna, Canaletto, Rovere Fumo, Rovere Grigio, Rovere Laguna, Rovere Naturale, Rovere Tabacco


Laccato Opaco o Lucido, EN Matt or High Gloss Lacquered

### Vassoio, EN Tray

Metallo colore Alluminio, EN Aluminium colored metal



01



02



03

# Panca Domino

## EN Domino bench

### Tipologie

EN Types

Sp 5 cm  
P 45 - 55 - 65 cm  
H 36 - 46 cm  
L da 90 a 210 cm

Th 1.97"  
D 17.72" - 21.65" - 25.59"  
H 14.17" - 18.11"  
W from 35.43" to 82.68"

### Finiture

EN Finishes

Essenza, EN Wood: Borgogna, Canaletto, Rovere Fumo, Rovere Grigio, Rovere Laguna, Rovere Naturale, Rovere Tabacco

Laccato Opaco o Lucido, EN Matt or High Gloss Lacquered



# Pianali e pedane

## EN Platforms and bases

### Tipologie

EN Types

#### A terra, EN Floor sitting

Sp 5 cm  
P 45 - 55 - 65 cm  
L 50 - 60 - 70 - 80 - 90  
100 - 120 - 140 - 150  
160 - 180 - 200 - 210 - 240  
300 cm

Th 1.97"  
D 17.72" - 21.65" - 25.69"  
W 19.69" - 23.62" - 27.56"  
31.50" - 35.43" - 39.37"  
47.24" - 55.12" - 59.06"  
62.99" - 70.87" - 78.74"  
82.68" - 94.49" - 118.11"

Le pedane a terra sono dotate di piedini regolabili, EN Floor sitting bases are equipped with adjustable feet

Finiture, EN Finishes  
Materico: Bianco, Cenere, Seta, Alaska, Corsica

Essenza, EN Wood:  
Borgogna, Canaletto, Rovere Fumo, Rovere Grigio, Rovere Laguna, Rovere Naturale, Rovere Tabacco

Laccato Opaco o Lucido, EN Matt or High Gloss Lacquered

#### A terra o pensili, EN Floor sitting or suspended

Sp 10 cm  
P 55 - \*65 cm  
L 50 - 60 - 70 - 80 - 90  
100 - 120 - 140 - 150  
160 - 180 - 200 - 210  
240 cm

Th 3.94"  
D 21.65" - \*25.59"  
W 19.69" - 23.62" - 27.56"  
31.50" - 35.43" - 39.37"  
47.24" - 55.12" - 59.06"  
62.99" - 70.87" - 78.74"  
82.68" - 94.49"

\* Disponibile solo a terra, EN Available only floor sitting

Finiture, EN Finishes  
Essenza, EN Wood:  
Borgogna, Canaletto, Rovere Fumo, Rovere Grigio, Rovere Laguna, Rovere Naturale, Rovere Tabacco

Laccato Opaco, EN Matt Lacquered



# Consolle Elle

## EN Elle console

### Tipologie

EN Types

Sp 5 cm  
P 45 - 55 cm  
L 50 - 60 - 70 - 80 - 90  
100 - 120 - 140 - 150  
160 - 180 - 200 - 210 cm

Th 1.97"  
D 17.72" - 21.65"  
W 19.69" - 23.62" - 27.56"  
31.50" - 35.43" - 39.37"  
47.24" - 55.12" - 59.06"  
62.99" - 70.87" - 78.74"  
82.68"

Lo scrittoio deve essere fissato a muro e supportato da boiserie di pari larghezza.

EN The desk must be wall mounted and must always be used in combination with a wall panel of the same width.

### Finiture

EN Finishes

Materico: Bianco, Cenere, Seta, Alaska, Corsica

Essenza, EN Wood:  
Borgogna, Canaletto, Rovere Fumo, Rovere Grigio, Rovere Laguna, Rovere Naturale, Rovere Tabacco

Laccato Opaco o Lucido, EN Matt or High Gloss Lacquered



# Scrivania Domino

## EN Domino desk

### Tipologie EN Types

**01**  
Scrivania con fianco legno singolo per utilizzo con staffe a muro, EN Desk with one wooden side and with wall supports

Sp 5 cm  
L da 90 a 210 cm  
P 45 - 55 - 65 cm  
H 76 cm

Th 1.97"  
W from 35.43" to 82.68"  
D 17.72" - 21.65" - 25.59"  
H 29.92"

**02**  
Scrivania con gamba metallica singola per utilizzo con staffe a muro, EN Desk with one metal side and with wall supports

**03**  
Scrivania autoportante, EN Free-standing desk

Sp 5 cm  
L da 90 a 210 cm  
P 45 - 55 - 65 cm  
H 76 cm

Th 1.97"  
W from 35.43" to 82.68"  
D 17.72" - 21.65" - 25.59"  
H 29.92"

**03a**  
Con fianchi legno Sp 5 cm, EN With wooden sides  
Th 1.97"

**03b**  
Con gambe metalliche, EN With metal sides

### Finiture EN Finishes

Essenza, EN Wood: Borgogna, Canaletto, Rovere Fumo, Rovere Grigio, Rovere Laguna, Rovere Naturale, Rovere Tabacco

Laccato Opaco o Lucido, EN Matt or High Gloss  
Lacquered

**03c**  
Con fianco legno e separatore in metacrilato in appoggio su moduli, EN With wooden side and methacrylate spacer resting on stacked modules

**03d**  
Con gamba metallica per utilizzo con separatore in appoggio su moduli, EN Free-standing desk with metal side and methacrylate spacer resting on stacked modules

**03e**  
In appoggio a moduli, EN Stacked on modules



01



02

### Accessori EN Accessories

**Cassettiera con ruote,**  
EN Drawer unit on castors

Per moduli,  
EN For modules

P 45 - 55 cm  
L max 90 cm  
H 40 cm

D 17.72" - 21.65"  
W max 35.43"  
H 15.75"

**Separatore in metacrilato,**  
EN Methacrylate spacers

H 10 - 20 - 30 - 40 cm  
P 32 - 42 - 52 cm

H 3.94" - 7.87" - 11.81"  
15.75"  
D 12.60" - 16.54" - 20.47"



03a



03b



03c



03d



03e

# Scrivania Ala

## EN Ala desk

### Tipologie EN Types

Frontale con 2 cassetti,  
EN 2 drawer desk

L 120 H 10 P 61 cm  
W 47.24" H 3.94"  
D 24.02"

Frontale con 3 cassetti,  
EN 3 drawer desk

L 180 H 10 P 61 cm  
W 70.87" H 3.94" D 24.02"

Lo scrivania deve essere  
fissato esclusivamente ai  
pannelli legno a muro,  
EN The desk must be fixed  
exclusively to the wall  
panels

### Pannelli legno, EN Wood wall panels

L 120 - 180 cm  
H 40 - 60 - 90 cm  
P 5 cm

W 47.24" - 70.87"  
H 15.75" - 23.62" - 35.43"  
D 1.97"

### Finiture EN Finishes

#### Struttura, EN Structure

Laccato Opaco o Lucido,  
EN Matt or High Gloss  
Lacquered

Essenza, EN Wood:  
Borgogna, Canaletto,  
Rovere Fumo, Rovere  
Grigio, Rovere Laguna,  
Rovere Naturale, Rovere  
Tabacco

#### Frontale, EN Front

Laccato Opaco o Lucido,  
EN Matt or High Gloss  
Lacquered

Essenza, EN Wood:  
Borgogna, Canaletto,  
Rovere Fumo, Rovere  
Grigio, Rovere Laguna,  
Rovere Naturale, Rovere  
Tabacco


Cuoio\*, EN Leather\*  
Moro, Nero, Siena

\* Abbinabile solo a  
struttura Laccato Opaco  
o Essenza, EN To combine  
only with for Matt  
Lacquered or Wooden  
structure

#### Pannello, EN Panel

Laccato Opaco o Lucido,  
EN Matt or High Gloss  
Lacquered

Essenza, EN Wood:  
Borgogna, Canaletto,  
Rovere Fumo, Rovere  
Grigio, Rovere Laguna,  
Rovere Naturale, Rovere  
Tabacco



# Mensole a muro

## EN Wall mounted shelves

### Modularità EN Modularity

Sp 3 - 5 cm  
P 28 cm  
L 30 - 40 - 50 - 60 - 70  
80 - 90 - 100 - 120 - 140  
150 - 160 - 180 - 200  
210 - 240 cm

Th 1.18" - 1.97"  
D 11.02"  
W 11.81" - 15.75" - 19.69"  
23.62" - 27.56" - 31.50"  
35.43" - 39.37" - 47.24"  
55.12" - 59.06" - 62.99"  
70.87" - 78.74" - 82.68"  
94.49"

### Finiture EN Finishes

Laccato Opaco o Lucido,  
EN Matt or High Gloss  
Lacquered

Materico: Bianco, Cenere,  
Seta, Alaska, Corsica

Essenza, EN Wood:  
Borgogna, Canaletto,  
Rovere Fumo, Rovere  
Grigio, Rovere Laguna,  
Rovere Naturale, Rovere  
Tabacco



# Accessori

## EN Accessories

### Tipologie\* EN Types\*

#### 01 Portaposate, EN Cutlery organiser

L 30 cm  
P 36 - 46 cm  
Sp 4.3 cm

W 11.81"  
D 14.17" - 18.11"  
Th 1.69"

Finitura, EN Finish  
Frassino Nero,  
EN Black Ash

#### 02 Portapiatti, EN Organiser for dishes

Base con fori per cilindri,  
EN Base with holes for  
sticks  
L 52 - 82 cm  
P 36 - 46 cm  
Sp 2 cm

W 20.47" - 32.28"  
D 14.17" - 18.11"  
Th 0.79"

Cilindri, EN Stick set  
H 16 cm - 6.30"

Finitura, EN Finish  
Frassino Nero,  
EN Black Ash

#### 03 Divisori interni, EN Organizer

Vaschetta, EN Tray  
L 15 cm  
P 36 - 46 cm  
H 4.3 cm

W 5.91"  
D 14.17" - 18.11"  
H 1.69"

Telaio divisorio,  
EN Spacer frame  
L 26.8 cm  
P 36 - 46 cm  
H 4.3 cm

W 10.55"  
D 14.17" - 18.11"  
H 1.69"

Croce, EN Cross shape  
Scaletta, EN Step tray  
L 25.5 P 12.5 H 3 cm  
W 10.04" D 4.92" H 1.18"

Finitura, EN Finish  
Frassino Nero,  
EN Black Ash

#### 04 Tappettino per fondo cassetto in pelle sintetica, EN Synthetic leather mat for drawer interior

P 35 - 45 - 55 cm  
L 30 - 40 - 50 - 60 - 70  
80 - 90 - 100 - 120 - 140  
150 - 160 - 180 cm

D 13.78" - 17.72" - 21.65"  
W 11.81" - 15.75" - 19.69"  
23.62" - 27.56" - 31.50"  
35.43" - 39.37" - 47.24"  
55.12" - 59.06" - 62.99"  
70.87"

Finitura, EN Finish  
Pelle Sintetica,  
EN Synthetic Leather:  
Creta, Elephant



01



02



03



04

\* Accessori disponibili anche per madie,  
EN Accessories available also for sideboards

## **PIANCA**

Via dei Cappellari, 20  
31018 – Gaiarine, Treviso  
ITALY

T +39 0434 756911  
F +39 0434 75330

info@pianca.com  
pianca.com

p.iva IT 01682580269

### **Press Office**

press@pianca.com

Vietata la riproduzione a qualsiasi scopo.  
Campione promozionale gratuito non destinato alla vendita.  
Escluso iva art.2 comma 3 D.P.R. 633/72 - esonerato da documento di  
trasporto art.4 punto 6 D.P.R. 627/78

Pianca si riserva di apportare, senza preavviso, le modifiche necessarie  
al fine di migliorare il funzionamento e la qualità dei propri prodotti.  
Si prega di consultare i listini e relativi aggiornamenti per aspetti  
tecnici e dimensionali. Colori e materiali hanno valore puramente  
rappresentativo.

<sup>EN</sup> Pianca reserves the right to apply the necessary modifications without  
notice, in order to improve the performance and quality of its products.  
Please see the pricelists and relevant updates for technical data and  
dimensions. Colours and materials serve merely as an example.