

Designer
Pianca Studio

Spazio



Vestire di semplicità i gesti di ogni giorno, imbastire forme che governano l'ordine e l'armonia: per vocazione, Spazio interpreta la funzionalità. Con grande attenzione ai dettagli e amore per i materiali, offre una proposta di moduli, misure e finiture unica per ampiezza e flessibilità. Ideale per ogni ambiente della casa, Spazio incontra i gusti e le esigenze di ognuno. Tra le ultime novità, il vetro marmo, il vetro riflettente, le mensole retroilluminate, le schiene nei marmi materici, le nuove finiture metallo per le maniglie e l'esclusivo modello in cuoio.

^{EN} Simplifying everyday movements, creating contours that command order and harmony: Spazio is the very essence of functionality. With close attention to details and a love of textures, it offers a range of modules, sizes and finishes unrivalled in their variety and flexibility. Spazio is ideal for every room in the home and has something to satisfy the tastes and requirements of everyone. The latest additions include marbled glass, mirror glass, backlit shelves, back panels in materico marble, new metal finishes for handles and the luxurious leather model.

Caratteristiche

EN Characteristics

Modulo finito

EN Finished module

La struttura è costituita da pannelli in particelle di legno. Il sistema di costruzione fa sì che il cappello copra tutta la larghezza del modulo, sormontando i fianchi,

EN The structure is made of engineered wood panels. The top is designed so that it covers the whole width of the module, covering the sides' thickness.

Modulo per top

EN Module for top

La struttura è costituita da pannelli in particelle di legno accostati in modo che i fianchi seguano tutta l'altezza del modulo, terminando a filo con il frontale. Se il lato superiore del modulo è a vista, è necessario un top di finitura. Nel caso di più moduli accostati in orizzontale, il top sarà unico, per creare una superficie continua.

EN The structure is made of engineered wood panels, placed in such a way that the sides are flush with the front of the module.

If the top of the module is visible, a finishing top is required. In the event that multiple modules have been placed side by side one on top of the other, there will be one top only to create a continuous surface.

Modulo Composto

EN Composto module

La struttura è quella del modulo per top, interamente rivestita con materiali come il vetro o la pietra. Ne risulta un modulo dall'aspetto monolitico e lineare, dotato di apertura push pull.

EN The structure is the same as that of the module for top; it is fully covered with materials such as glass or slate. The result is a linear, monolithic-effect module, with a push-pull opening.

Frontali con maniglie

EN Fronts with handles

Frontali che prevedono la maniglia, applicata in fresata, o l'apertura push pull. Disponibile per anta a ribalta, battente e cassetto.

EN Fronts with a groove handle or push-pull opening. Available in the drawer, flap and hinged-door versions.

Anta vetro con telaio

EN Glass door with frame

Anta con telaio in alluminio brunito, al cui interno è inserito un vetro con cornice nera serigrafata. La maniglia è ricavata direttamente nel telaio, lungo il lato esterno scelto per l'apertura. È disponibile in versione a ribalta o battente.

EN A door with a burnished aluminium frame, inside which a glass panel with a black screen-printed frame is inserted. The groove handle is milled directly into the frame itself, along the side from which the door will be opened. It is available in both the flap and hinged-door versions.

Sistema audio

EN Stereo sound system

Moduli studiati per alloggiare il sistema audio integrato. Con il telecomando del televisore o attraverso gli smartphone è possibile controllare il suono, trasformando l'intero sistema in cassa di risonanza, con lo stesso principio fisico degli strumenti musicali.

EN Modules designed to house built-in audio systems. The sound can be controlled by remote controls or smartphones, thus transforming the entire system into an echo chamber with the same physical principle of musical instruments.

Componenti

EN Components

01
Modulo finito,
EN Finished module

02
Modulo per top,
EN Module for finishing top

03
Modulo composto,
EN Composto module

04
Maniglie,
EN Handles

05
Anta con telaio,
EN Door with frame

06
Sistema audio integrato,
EN Stereo sound system



01



02



03



04



05



06

Tipologie EN Types

01

Anta legno,
EN **Wooden door**
Sp 2.2 cm, Th 0.87"

Finiture, EN Finishes
Laccato Opaco o Lucido,
EN Matt or High Gloss
Lacquered

Essenza, EN Wood:
Borgogna, Canaletto,
Rovere Fumo, Rovere
Grigio, Rovere Laguna
Rovere Naturale, Rovere
Tabacco

Materico: Bianco, Seta,
Cenere, Alaska, Corsica

01a

Con maniglia,
EN With handle

01b

Con Push-pull,
EN With push pull

02

Anta Composto,
EN **Composto door**
Sp 2.2 cm, Th 0.87"

Finiture, EN Finishes
Vetro, EN Glass:
Laccato Opaco o Lucido,
EN Matt or Glossy
Lacquered, Metallizzato

Vetro Marmo Opaco o
Lucido, EN Matt or Glossy
Marble Glass:
Amani, Calacatta, Sahara

Specchio, EN Mirror:
Argento, Bronzo, Piombo

Pietra, EN Slate:
Blackline, Multicolor

03

Anta vetro con telaio,
EN **Glass door with frame**
Sp 2.2 cm, Th 0.87"

Finiture, EN Finishes
Telaio, EN Frame
Brunito, EN Burnished

Vetro, EN Glass:
Riflettente, Trama,
Trasparente

Anta Milano EN Milano door

04

Anta Milano,
EN **Milano door**
Sp 3.5 cm, Th 1.38"

L 27 - 37 - 47 - 57 cm
H 57 - 87 - 117 - 147
177 - 207 cm

W 10.63" - 14.57" - 18.50"
22.44"
H 22.44" - 34.25" - 46.06"
57.87" - 69.69" - 81.50"

Finiture, EN Finishes
Vetro, EN Glass:
Metallizzato, Riflettente,
Trama, Trasparente

Specchio, EN Mirror:
Argento, Bronzo, Piombo

Telaio, EN Frame:
Canna di Fucile, Silicio



01a



01b



02



03



04

Tipologie aperture

EN Opening types

Tipologie EN Types

01 Ribalta, EN Flap door

Apertura verso il basso
con pistone o cavetto,
EN Downward opening
with piston or cable

Apertura verso l'alto solo
con pistone, EN Upward
opening with piston only



01a

01a
Apertura con pistone,
EN Opening with piston

01b
Apertura con cavetto,
EN Opening with cable



02

02 Battente, EN Hinged door

03 Cassetti, EN Drawer units



01b



03

Maniglie

EN Handles


SPAZIO
FSC® certified

Tipologie EN Types

01 Maniglia Cuoio, EN Leather Handle

Small 5 cm - 1.97"
Medium 11.3 cm - 4.45"
Large 23.9 cm - 9.41"

Finiture, EN Finishes
Moro, Nero, Siena



01


02 Maniglia Y, EN Y Handle

Corta posta al centro,
EN Short positioned
centrally
L 24 cm, W 9.45"

Lunga di pari lunghezza
dell'anta, rientrante di
3 cm per lato, EN As wide
as the door, recessed by
1.18" on both sides


Finiture, EN Finishes
Laccato Opaco o Lucido,
EN Matt or High Gloss
Lacquered

Finiture Metallo Opaco o
Lucido, EN Matt or Glossy
Metal Finishes:
Bronzo, Champagne,
Cromo, Titanio



03

03 Push pull



02

Modulo finito

EN Finished module

Tipologie

EN Types

I fianchi sono ribassati di 1,8 cm rispetto al filo superiore dell' anta per accogliere il cappello, ottenendo così moduli finiti superiormente senza l'utilizzo del top.
 EN The sides are lowered by 0.71" compared to the upper edge of the front to accommodate the top, thus obtaining finished modules without using a top

Modulo battente,
 EN Hinged door module
 pag. 222

Modulo ribalta,
 EN Flap door module
 pag. 224

Modulo cassetto,
 EN Drawer module
 pag. 226

Finiture

EN Finishes

Materico: Bianco, Cenere, Seta, Alaska, Corsica

Essenza, EN Wood:
 Borgogna, Canaletto, Rovere Fumo, Rovere Grigio, Rovere Laguna, Rovere Naturale, Rovere Tabacco

Laccato Opaco o Lucido,
 EN Matt or High Gloss
 Lacquered



Modulo per top

EN Module for finishing top

SPAZIO
 FSC® certified

Tipologie

EN Types

I fianchi sono a filo anta, pertanto, se i moduli sono posizionati con lato superiore a vista necessitano di top di finitura.
 EN The sides are flush with the front, therefore, should the top of the modules be visible, it will need a finishing top

Modulo battente,
 EN Hinged door module
 pag. 222

Modulo ribalta,
 EN Flap door module
 pag. 224

Modulo cassetto,
 EN Drawer module
 pag. 226

Top, EN Top

Sp 1.4 cm
 P 25 - 35 - 45 - 55 cm
 L 20 - 30 - 40 - 50 - 60
 70 - 80 - 90 - 100 - 120
 140 - 150 - 160 - 180
 200 - 210 - 240 - *270
 *300 - *330 - *360 cm

Th 0.55"
 D 9.84" - 13.78" - 17.72"
 21.65"
 W 7.87" - 11.81" - 15.75"
 19.69" - 23.62" - 27.56"
 29.53" - 31.50" - 35.43"
 39.37" - 47.24" - 55.12"
 59.06" - 62.99" - 70.87"
 78.74" - 82.68" - 94.49"
 *106.30" - *118.11"
 *129.92" - *141.73"

* Non disponibile per
 P 25 cm, EN Not available
 D 9.84"

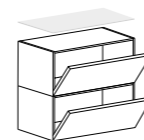
Finiture

EN Finishes

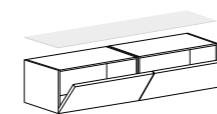
Materico: Bianco, Cenere, Seta, Alaska, Corsica

Essenza, EN Wood:
 Borgogna, Canaletto, Rovere Fumo, Rovere Grigio, Rovere Laguna, Rovere Naturale, Rovere Tabacco

Laccato Opaco o Lucido,
 EN Matt or High Gloss
 Lacquered



Per moduli sovrapposti,
 EN For stacked modules



Per moduli affiancati,
 EN For adjacent modules

Spazio Composto

EN Spazio Composto

SPAZIO
FSC® certified

Tipologie EN Types

I top e i fianchi Composti coprono completamente la profondità della struttura e dello spessore dell'anta pertanto potranno avere esclusivamente apertura push-pull, EN Composto tops and sides completely cover the depth of the structure and the thickness of the door panel, therefore only have push-pull opening is available

Modulo battente,
EN Hinged door module
pag. 222

Modulo ribalta,
EN Flap door module
pag. 224

Modulo cassetto,
EN Drawer module
pag. 226

Finiture EN Finishes

Vetro, EN Glass:
Laccato Opaco o Lucido,
EN Matt or Glossy
Lacquered, Metalizzato

Vetro Marmo Opaco o
Lucido, EN Matt or Glossy
Marble Glass:
Amani, Calacatta, Sahara

Specchio, EN Mirror:
Argento, Bronzo, Piombo

Pietra, EN Slate:
Blackline, Multicolor



Top e fianchi Composti EN Composto tops and sides

I fianchi Composti vengono incollati esclusivamente e direttamente ai moduli per top di pari altezza. Nel caso di moduli sovrapposti i fianchi di copertura saranno interrotti. I moduli potranno avere solo apertura push-pull. EN Composti sides are glued exclusively and directly to the modules that need finishing tops. Covering side will be interrupted, in case of stacked modules. Only push pull opening is available

Top, EN Tops

Sp 0.4 cm
P 25 - 35 - 45 - 55 cm
L 20 - 30 - 40 - 50 - 60
70 - 80 - 90 - 100 - 120
140 - 150 - 160 - 180
200 - 210 - 240 - *270
*300 cm

Th 0.16"
D 9.84" - 13.78" - 17.72"
21.65"
W 7.87" - 11.81" - 15.75"
19.69" - 23.62" - 27.56"
29.53" - 31.50" - 35.43"
39.37" - 47.24" - 55.12"
59.06" - 62.99" - 70.87"
78.74" - 82.68" - 94.49"
*106.30" - *118.11"



X senza fianchi Composti,
EN X without Composti side

* Non disponibile
P 25 cm, EN Not available
D 9.84"

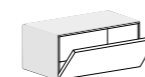
Fianchi, EN Sides

Sp 0.4 cm
P 25 - 35 - 45 cm
L 20 - 30 - 40 - 50 - 60
70 - 75 - 80 - 90 - 100
120 - 140 - 150 - 160
180 - 200 - 210 cm

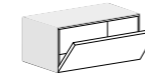
Sp 0.4 cm
P 55 cm
L 20 - 30 - 40 - 50 - 60
70 - 75 - 80 - 90 - 100 cm

Th 0.16"
D 9.84" - 13.78" - 17.72"
W 7.87" - 11.81" - 15.75"
19.69" - 23.62" - 27.56"
29.53" - 31.50" - 35.43"
39.37" - 47.24" - 55.12"
59.06" - 62.99" - 70.87"
78.74" - 82.68"

Th 0.16"
D 21.65"
W 7.87" - 11.81" - 15.75"
19.69" - 23.62" - 27.56"
29.53" - 31.50" - 35.43"
39.37"



Y con 1 fianco Composto,
EN Y with 1 Composto side



Z con due fianchi Composti,
EN Z with 2 Composti side

Finiture EN Finishes

Vetro, EN Glass:
Laccato Opaco o Lucido,
EN Matt or Glossy
Lacquered, Metalizzato

Vetro Marmo Opaco o
Lucido, EN Matt or Glossy
Marble Glass:
Amani, Calacatta, Sahara

Specchio, EN Mirror:
Argento, Bronzo, Piombo

Pietra, EN Slate:
Blackline, Multicolor



Basamento Grafico

EN Grafico legs

SPAZIO
FSC® certified

Tipologie EN Types

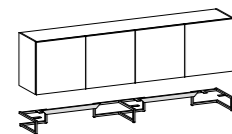
Il fissaggio del basamento è possibile su moduli Spazio della stessa profondità, ad esclusione di moduli a giorno e pianale P 65 cm, per moduli P 35 - 45 - 55 cm, EN The fixing of the legs is possible on Spazio modules of the same depth, except for the open modules and platforms D 25.59", for modules D 13.78" - 17.72" - 21.65"

I piedi sono realizzati con tubolari di metallo Sp 2 cm a sezione quadrata, EN The legs are made of 0.79" thick, square section tubular metal

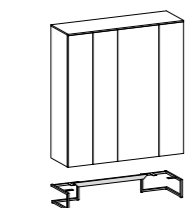
Modulo battente,
EN Hinged door module
pag. 222

Modulo ribalta,
EN Flap door module
pag. 224

Modulo cassetto,
EN Drawer module
pag. 226



Con basamento centrale,
EN With central leg



Senza basamento centrale,
EN Without central leg

Finiture basamento EN Legs finishes

Laccato Opaco,
EN Matt Lacquered

Finiture Metallo Opaco o Lucido,
EN Matt or Glossy Metal Finishes:
Bronzo, Champagne, Cromo, Titanio

Pianale, EN Platform

Sp 5 cm
L 90 - 100 - 120 - 140
150 - 160 - 180 - 200 cm
P 65 cm

Th 1.97"
W 35.43" - 39.37" - 47.24"
55.12" - 59.06" - 62.99"
70.87" - 78.74"
D 25.59"

Basamento, EN Legs

H 15 - 20 - 30 - 40 - 50 -
60 - 70 cm
P 32 - 42 - 52 cm

H 5.91" - 7.87" - 11.81"
15.75" - 19.69" - 23.62"
27.56"
D 12.60" - 16.54" - 20.47"

Per composizioni di larghezza superiore a 240 cm in qualsiasi profondità è necessario inserire il piede centrale fino a una larghezza max di 480 cm.
EN For compositions equal to and wider than 94.49" in any depth, a central leg must be used to W max 188.98".



Sistema audio integrato

EN Integrated stereo sound system

SPAZIO
FSC® certified

Tipologie EN Types

Impianto audio cucito su misura per contenitori a terra o pensili. Le ante sono costituite da un telaio perimetrale in alluminio, sul quale viene fissato il tessuto fonotrasparente.
EN Customized audio system for our floor sitting or wall mounted modules. Doors consist of an aluminium frame where a technical mesh is applied.

L 120 - 150 - 180 cm
P 45 - 55 cm
H 31 cm

W 47.24" - 59.06" - 70.87"
D 17.72" - 21.65"
H 12.20"

Kit audio base, EN Basic audio kit

2 x 30 W casse audio,
EN 2x30 W loudspeakers

L - H 26.1 cm
P 29.9 cm

W - H 10.28"
D 11.77"

Kit audio con subwoofer, EN Audio kit with subwoofer

(2x30 W casse audio e subwoofer da 60+60 W),
(2x30 W loudspeakers and 60+60 W subwoofer)

L 55.1 cm H 26.1 cm
P 29.9 cm

W 21.69" H 10.28"
D 11.77"

Funziona con il telecomando del televisore o attraverso gli smartphone
EN It operates through the TV remote or via smartphones

Finiture EN Finishes

Struttura, EN Structure

Laccato Opaco o Lucido,
EN Matt or High Gloss Lacquered

Essenza, EN Wood:
Borgogna, Canaletto, Rovere Fumo, Rovere Grigio, Rovere Laguna, Rovere Naturale, Rovere Tabacco

Materico: Bianco, Cenere, Seta, Alaska, Corsica

Telaio, EN Frame

Alluminio Brunito,
EN Burnished Aluminium

Tela tecnica,
EN Technical mesh
Piombo, Lavagna



PIANCA

Via dei Cappellari, 20
31018 – Gaiarine, Treviso
ITALY

T +39 0434 756911
F +39 0434 75330

info@pianca.com
pianca.com

p.iva IT 01682580269

Vietata la riproduzione a qualsiasi scopo.
Campione promozionale gratuito non destinato alla vendita.
Escluso iva art.2 comma 3 D.P.R. 633/72 - esonerato da documento di
trasporto art.4 punto 6 D.P.R. 627/78

Pianca si riserva di apportare, senza preavviso, le modifiche necessarie
al fine di migliorare il funzionamento e la qualità dei propri prodotti.
Si prega di consultare i listini e relativi aggiornamenti per aspetti
tecnici e dimensionali. Colori e materiali hanno valore puramente
rappresentativo.

^{EN} Pianca reserves the right to apply the necessary modifications without
notice, in order to improve the performance and quality of its products.
Please see the pricelists and relevant updates for technical data and
dimensions. Colours and materials serve merely as an example.